


# ВЫТЯЖНЫЕ ОСЕВЫЕ ВЕНТИЛЯТОРЫ

## ВЕНТИЛЯТОРЫ PUNTO FILO



Осевые вентиляторы серии PUNTO FILO предназначены для удаления воздуха напрямую через стену/окно или через воздуховоды длиной до 4 м. Элегантный дизайн и удачная конструкция позволяют выигрышно вписать данные вентиляторы в любой интерьер. Фронтальная защитная решетка толщиной 17 мм делает вентилятор практически незаметным для глаз. Все модели серии укомплектованы обратным клапаном, который предотвращает проникновение холодного воздуха и внешних запахов при отключенном вентиляторе. Вентиляторы PUNTO FILO с успехом могут применяться практически в любых помещениях, жилых или офисных, включая помещения с повышенной влажностью воздуха.



Модель	Код		Мощность, Вт	Ток, А	Расход, м³/ч	Давление, Па	Lp, дБз
	Стандарт	LL					
MF 100/4	11123	11131	15	0,09	85	29	31,0
MF 100/4 T	11127	11135	15	0,09	85	29	31,0
MF 100/4 T HCS	-	11181	15	0,09	82	29	31,0
MF 120/5	11124	11132	20	0,12	175	49	34,4
MF 120/5 T	11128	11136	20	0,12	175	49	34,4
MF 120/5 T HCS	-	11182	20	0,12	175	49	34,4
MF 150/6	11125	11133	28	0,15	335	59	40,1
MF 150/6 T	11129	11137	28	0,15	335	59	40,1
MF 150/6 T HCS	-	11183	28	0,15	335	59	40,1

Для всех моделей электропитание AC 220 В 50 Гц, рабочая температура до 50 °С.

Все модели вентиляторов имеют степень защиты IPX4 (защита от прямого обрызгивания), что позволяет использовать их во влажных помещениях.

**STANDARD**

Базовые модели.

**LONG LIFE 30.000 h**

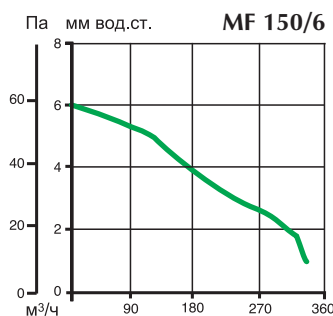
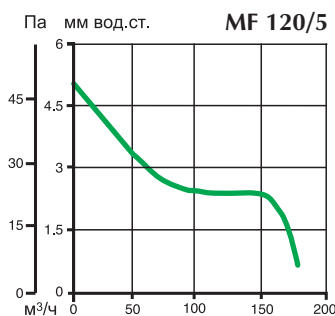
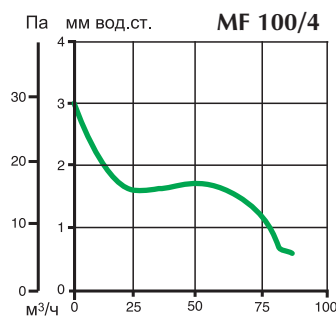
**Модели с длительным сроком службы «LL».** Все модели данного ряда имеют двигатели на шарикоподшипниках с гарантией 30000 часов непрерывной безотказной работы.

**TIMER**

**Модели с таймером «Т».** Все модели данного ряда оснащены таймером с регулируемой задержкой выключения от 3 до 20 мин.

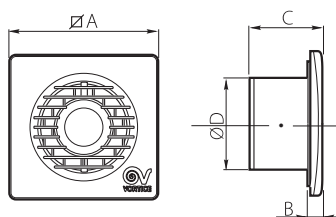
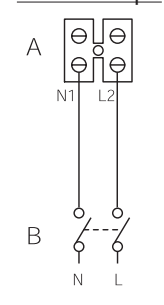
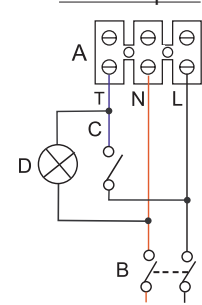
**T-HCS**

**Модели с гигростатом и таймером «Т-HCS».** Гигростат включает вентилятор, когда величина относительной влажности окружающего воздуха превысит 65%. Если показатель влажности опустится ниже 65%, данная модель будет работать как модель с таймером с регулируемой задержкой выключения от 3 до 20 минут.



С таймером

Без таймера



Модель	∅ A	B	C	∅ D	Масса, кг
MF 100/4	159	17	77	98	0,51
MF 120/5	179	17	89	119	0,61
MF 150/6	214	17	96	156	0,97

Все размеры указаны в мм.